

# *original* **Finit-Easy**

## Geen enkele hoek is veilig voor deze binnenhoekslijper

Eén van de grootste issues in de schuurwereld is de bereikbaarheid. De Finit-Easy komt hieraan tegemoet door u de bewegingsvrijheid te geven die u nodig heeft voor een professionele afwerking van moeilijk bereikbare plaatsen of hoeken. Binnenhoeken afwerken en lasnaden wegnemen wordt kinderspel dankzij de innovatieve verlengarm van deze binnenhoekslijper. Het toepassingsgebied is heel ruim, van het lichte finishing werk tot zwaardere verspaningen. Ideaal in combinatie met Rebel One unitized, 3D-schuurmateriaal dat altijd zorgt voor een eenvormige finish en dus helemaal opgebruikt kan worden.

### FINIT-EASY

<i>code</i>	<i>spanning</i>	<i>vermogen</i>	<i>TPM</i>
SMFEFA	220V	1700W	1.000-4.300
SMFEFB	110V	1700W	1.000-4.300
SMFEBA	220V	1700W	1.000-4.300
SMFEBB	110V	1700W	1.000-4.300





### **OPTIMALE BEREIKBAARHEID**

De verstelbare beschermkap en het compacte uiteinde zorgen voor een optimale bereikbaarheid. Met zijn 25 mm is dit de smalste arm die er op de markt te vinden is, waardoor zelfs 30° scherpe binnenhoeken afgewerkt kunnen worden.



### **MULTI-INZETBAAR**

Slimme RVS-flenzen laten toe om moeiteloos schijven met verschillende asdiameters en diktes te monteren.



### **RVS-SAFE**

De machine is volledig RVS-safe, waardoor er geen contaminatie kan optreden wanneer een onderdeel contact maakt met het roestrijstalen werkstuk.

### **MAXIMALE PRODUCTIVITEIT**

Maximale productiviteit door krachtige 1700 Watt-motor en verbeterde planetaire tandwieloverbrenging. De kracht wordt overgebracht door een quasi onverwoestbare multi V-riem.


















### **VLOTTE BEDIENING**

Unieke directe aansluiting van de arm op de aandrijfmotor. Een vlotte en comfortabele bediening is het resultaat.



**FINIT-EASY SET**

	code	omschrijving	aantal	
			SMFEBA	SMFEFA
	<b>SMFEMA</b>	Finit-Easy machine	1	1
	<b>SV19030</b>	Schuurvijl 190 x 30 mm	1	1
	<b>706GR/24/V006</b>	Gripvel 190 x 30 mm # 24 SP706	6	6
	<b>FA3T32</b>	Rebel One Ø150x13x25.4 F-line - dens.3	-	1
	<b>FA5T32</b>	Rebel One Ø150x13x25.4 F-line - dens.5	-	1
	<b>SA5T31</b>	Rebel One Ø150 x 6 x 25.4 S-line - dens.5	1	1
	<b>SA6T31</b>	Rebel One Ø150 x 6 x 25.4 S-line - dens.6	1	1
	<b>SA7T30</b>	Rebel One Ø150 x 3 x 25.4 S-line - dens.7	1	1
	<b>MA8T30</b>	Rebel One Ø150 x 3 x 25.4 M-line - dens.8	1	1
	<b>TA10T30</b>	Rebel One Ø150x4,2x25.4 T-line - dens.10	-	1
	<b>GA7T31</b>	Rebel One Combi Ø150 x 6 x 25.4 G-line - dens.7	1	1
	<b>GA8T31</b>	Rebel One Combi Ø150 x 6 x 25.4 G-line - dens.8	-	1
	<b>SAG/5/125</b>	Rebel One glasvezel Ø125x22 S-Line - dens.5	1	1
	<b>RCD/ME/125</b>	Rapid Combi Disc Ø125x22 Medium	1	1
	<b>MHV5600/T31</b>	Viltschijf Ø150 x 6 x 25.4	1	1
	<b>PV102</b>	Hoogglans pasta - roze	1	1
	<b>FMGRT/AF/60040</b>	Tex open band 600 x 40mm AF	1	2
	<b>FORU/60</b>	Rubbergebonden schuurblok #60	-	1
	<b>SPIC</b>	Inoxiclean	-	1
	<b>SMFE/A1010/13mm</b>	Moerflens Ø45 x M 14 (25,4) Finit-Easy - verhoogd	-	1